

## LES RÉSULTATS DU DÉPARTEMENT

**ÉLÉMENTS MÉTHODOLOGIQUES :** l'enquête de fréquentation des **hébergements collectifs du Rhône** est réalisée par **l'INSEE Rhône-Alpes**.

Les hébergements collectifs comprennent : résidences de tourisme, résidences hôtelières, villages vacances, maisons familiales, centres internationaux de séjour, centres de vacances et auberges de jeunesse.

### L'OFFRE

**Près de 40 hébergements collectifs** (entrant dans le champ de l'enquête) sont comptabilisés dans le Rhône. Ces établissements représentent **17% des lits marchands du département**, soit **une capacité d'accueil de 9 265 personnes**.

**93%** de ces hébergements sont **situés dans le Grand Lyon** (37 centres, pour une capacité de 8 640 personnes), **notamment à Lyon intra muros** (31 structures, 7 200 lits) [données au 1<sup>er</sup> janvier 2014].

### LES ARRIVÉES

Durant l'hiver 2013-2014 (de décembre à avril), **174 960 personnes** ont été accueillies dans les hébergements collectifs rhodaniens ; ce chiffre est **en hausse (+5%)** au regard des arrivées de l'hiver 2012-2013 (soit 7 800 arrivées supplémentaires).

### LES SÉJOURS

Sur la saison, la durée moyenne de séjour est de **2,7 jours, équivalente** à celle de l'hiver précédente.

### LES NUITÉES

Ces clients venus séjourner dans les hébergements collectifs ont réalisé près de **466 100 nuitées**, soit **2% de plus** que lors de l'hiver 2012-2013 (cela représente 9 500 nuitées supplémentaires).

Le Rhône se classe au **4<sup>ème</sup> rang des départements rhônalpins** (loin derrière les 3 départements alpins, recensant à eux seuls près de 93% des nuitées hébergements collectifs de la saison hiver).

### L'OCCUPATION

**Le taux d'occupation moyen de la saison hiver 2013-2014** est de **34%**, **en progression de +1 point** au regard de celui de l'hiver 2012-2013.

Le Rhône affiche le **4<sup>ème</sup> meilleur résultat régional** (derrière les départements alpins, et à égalité avec l'Ain).

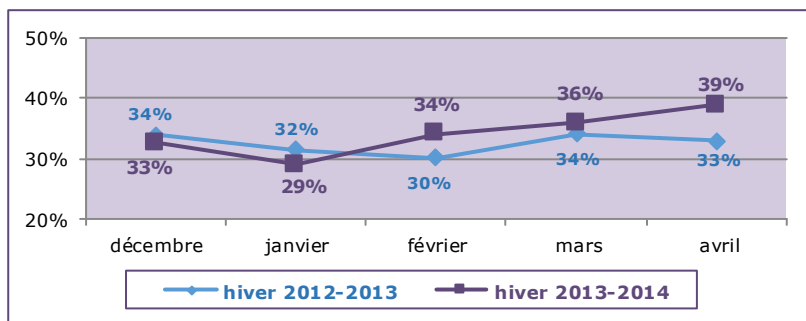
### LA CLIENTÈLE

**82% des nuitées sont réalisées par la clientèle française**. Cette dernière affiche un volume de nuitées **en progression de +6%** (soit un gain de 23 000 nuitées).

Après avoir fortement progressé lors de l'hiver précédent, **les nuitées réalisées par la clientèle internationale** (18% des nuitées totales) sont **en baisse** cette saison (**-14%**, soit **près de 13 500 nuitées en moins**).

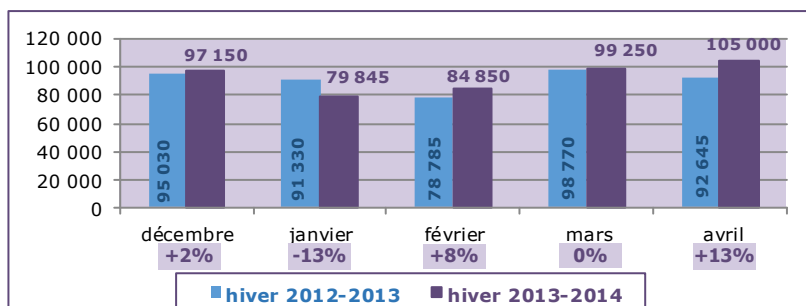
## DÉTAILS PAR MOIS

### taux d'occupation (en %)



source : enquête de fréquentation INSEE/DGCIS

### nuitées



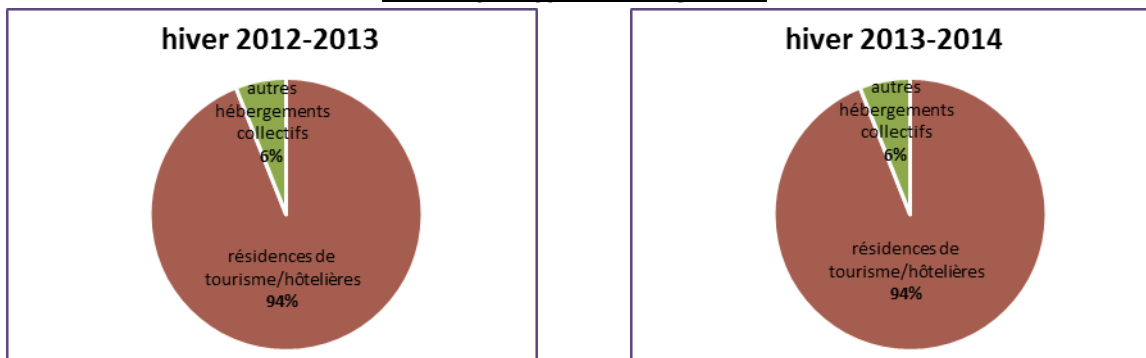
source : enquête de fréquentation INSEE/DGCIS

☞ des taux d'occupation en retrait en décembre et janvier, puis en progression jusqu'en avril.

☞ des nuitées en baisse en janvier, en progression sur tous les autres mois (à l'exception de mars, en stabilité).

## DÉTAILS PAR TYPE D'HÉBERGEMENT

### nuitées par type d'hébergement



source : enquête de fréquentation INSEE/DGCIS

La répartition des nuitées par type d'hébergement est proportionnelle à la répartition de l'offre, et donc **majoritaire en résidences de tourisme et hôtelières**. Ces dernières représentent **94%** des nuitées saisonnières des hébergements collectifs du Rhône, pour le 2<sup>ème</sup> hiver consécutif.

En volume, **la part des nuitées des résidences de tourisme/hôtelières progresse de +2%** cet hiver, alors que celles enregistrées dans les **autres hébergements collectifs sont en retrait de -6%**.

**Le bilan de la saison hiver 2013/2014 est positif pour les hébergements collectifs du Rhône.** En effet, le **taux d'occupation saisonnier est en progression**, le **nombre de personnes accueillies et le volume de nuitées également**.

**Seule ombre au tableau : la réduction du nombre de nuitées étrangères**, qu'il convient néanmoins **de relativiser tant l'augmentation avait été importante entre les hivers 2012 et 2013**.